











LEGENDA

-  Disponibilidade hídrica crítica (Demanda >50% da Q7,10)
-  Tratamento insuficiente de esgoto (<30%)
-  Disposição inadequada de lixo (IQR <=6)
-  Qualidade inadequada de água (ruim ou péssima)
-  Alta suscetibilidade a inundações pluviais
-  Muito alta suscetibilidade a erosão
-  Limite de UGRHI
-  Limite municipal
-  Hidrografia
-  Sede municipal

Nota : As hachuras indicam área crítica ou problema no município.



Municípios com índice de abastecimento < 80%
Jujubim
São Lourenço da Serra