

Deliberação CRH nº 248 / 2021

Novos critérios para Rateio recursos da CFURH

Conselho Estadual de Recursos Hídricos
São Paulo, 18 de fev. de 2021



CRONOGRAMA

Data	Evento
20/out.	Disponibilização da proposta aos Colegiados
09 a 13/nov.	Recebimento de contribuições
24/nov.	Reunião CORHI/CTPLAN/CTAJI/SE-CBHs
18/dez a 13/jan.	Nova proposta e recebimento de novas considerações até 13/01
04/jan. a 21/jan.	OF. CORHI 02/2021 prorro. prazo de contrib. até dia 20/01/21
02/fev.	Reunião Conjunta CORHi/CTPplan/CTAJ
18/02/21	Reunião CRH

Pauta

- ✓ Atualizar a Deliberação CRH nº 147/2012

Justificativa

- ✓ Minimizar disparidades dos investimentos das UGRHs com baixa arrecadação da Cobrança

Objetivos

- ✓ Adequação à nova realidade financeira do estado e UGRHs
- ✓ Otimização do tempo do cálculo dos percentuais de distribuição

PREMISSAS

1 – EQUIDADE:

Colegiados que arrecadam menos na Cobrança receberão + da CFURH

2 – TÉCNICA:

Colegiados que se esforçam + na gestão receberão + da CFURH

Potencial de arrecadação da cobrança (PAC) é que definirá a faixa que cada colegiado fará parte e concorrerá pela respectiva parcela de recurso.

PAC (R\$)	Faixa	% distr. CFURH
Até 2 milhões	Faixa 1	35,5
Até 5 milhões	Faixa 2	30,5
Até 10 milhões	Faixa 3	25
Até 25 milhões	Faixa 4	6,5
Acima de 25 milhões	Faixa 5	2,5

UTILIZANDO R\$ 19.747.000 (LOA/2020)



Faixa (PAC)	nº coleg. por faixa	CFURH 2020 (R\$)	distr. CFURH		R\$ por colegiado (em milhões)
Faixa 1	6	7.010.185	35,5%	←→	1,17
Faixa 2	6	6.022.835	30,5%	←→	1
Faixa 3	6	4.936.750	25%	←→	0,822
Faixa 4	3	1.283.555	6,5%	←→	0,641
Faixa 5	1	493.675	2,5%	←→	0,493
TOTAL	21	19.747.000	100%	←→	19,747

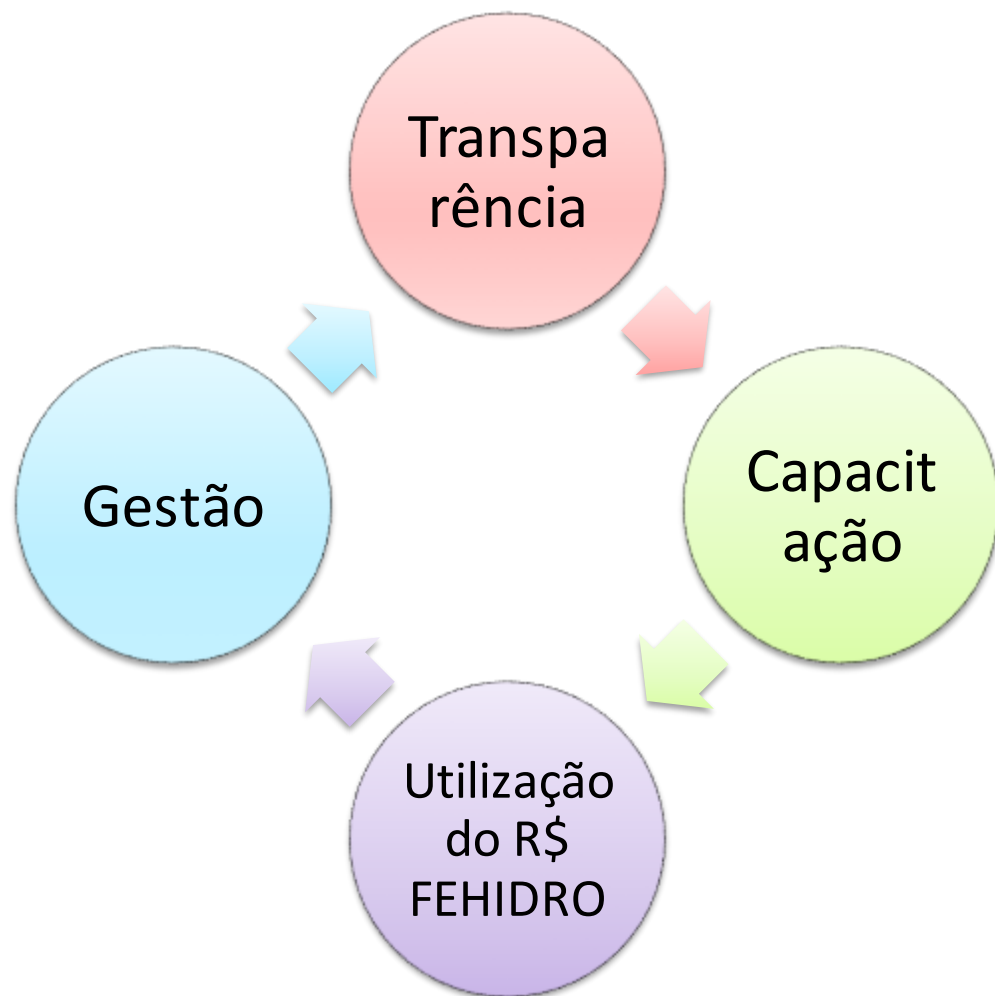
MODELO **ATUAL** CBHs FAIXA 1

COLEGIADOS	ORÇAMENTO 2020	
	% CRH	Sub-Total Investimentos Orçamento 2020 (A)
Alto Paranapanema	4,20	829.383,90
Aguapeí / Peixe	6,95	1.372.432,88
Alto Tietê	21,74	4.293.049,03
Baixo Pardo / Grande	2,84	580.821,49
Baixada Santista	3,10	612.164,31
Baixo Tietê	3,87	764.218,02
Litoral Norte	3,51	693.127,97
Mogi-Guaçu	4,46	880.726,71
Médio Paranapanema	3,28	647.709,33
Pardo	3,82	754.344,40
Piracicaba, Capivari e Jundiá	6,56	1.295.418,66
Pontal do Paranapanema	3,86	782.243,30
Paralba do Sul	3,12	616.113,75
Ribeirão de Iguape / Litoral Sul	5,33	1.052.527,66
São José dos Dourados	3,12	616.113,75
Serra da Mantiqueira	2,61	515.402,85
Sapucaá Mirim / Grande	3,58	706.951,04
Sorocaba / Médio Tietê	3,11	614.139,03
Tietê / Bataíha	4,07	803.712,49
Turvo / Grande	3,34	659.557,67
Tietê / Jacaré	3,53	697.077,42
Sub-Total	100,00	19.747.235,66

MODELO **DELIBERAÇÃO 248/20** CBHs
 FAIXA 1

R\$ 1,17 milhões

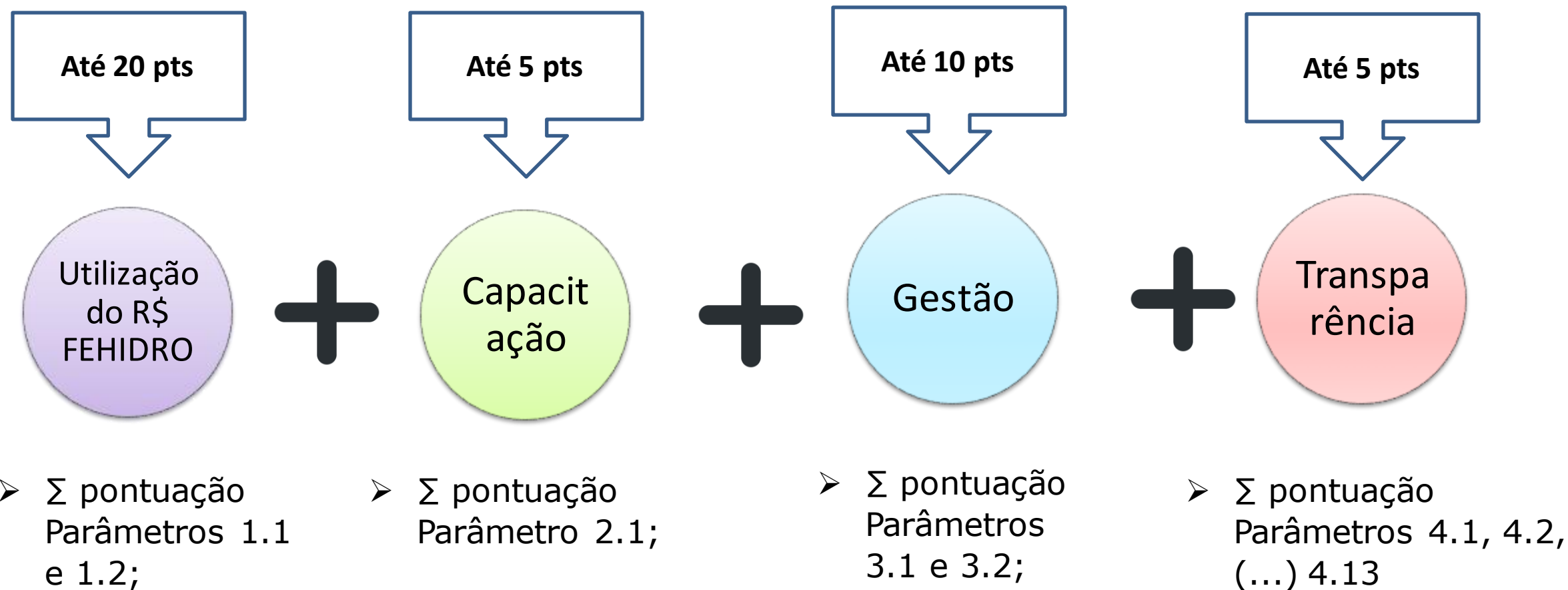
4 INDICADORES



18 parâmetros

Transparência SIGRH	Estatuto
	Atas de reuniões
	Representantes do Colegiado
	Composição das CTs e GTs
	Agenda
	Caracterização geral da UGRHI
	Deliberações CBHs
	Planos de Bacias
	PAPI (Plano de Ação e Programas de Investimentos)
	Publicidade do Relatório de Situação
	Receita anual estimada da cobrança urbano-industrial estadual
	Valores arrecadados acumulados da cobrança urbano-industrial estadual
	% de adimplência da cobrança urbano-industrial estadual
Utilização de Recursos FEHIDRO	Percentual de devolução de empreendimentos FEHIDRO
	Eficiência de utilização de recursos financeiros do FEHIDRO
Capacitação	Percentual de representantes capacitados
Gestão	Relatório de situação
	Desvio do planejamento dos PDCs prioritários

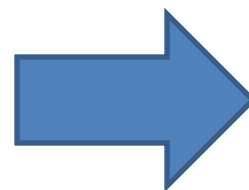
Pontuação total dos indicadores =



➤ **Da apuração da pontuação e do montante final (R\$)**

$$\left[\frac{\sum \text{pontuação indicadores por colegiado}}{\sum \text{pontuação colegiados da respectiva faixa PAC}} \right] * 100$$

Este percentual é então multiplicado pelo valor da CFURH disponível para cada uma das faixas:



Faixa (PAC)	CFURH 2020 (R\$)
Faixa 1	7.010.185
Faixa 2	6.022.835
Faixa 3	4.936.750
Faixa 4	1.283.555
Faixa 5	493.675
TOTAL	19.747.000

OBRIGADO

Bruno Franco de Souza

Coordenadoria de Recursos Hídricos – CRHi
SIMA/SP

crhi.dpg@sp.gov.br

www.sigrh.sp.gov.br