

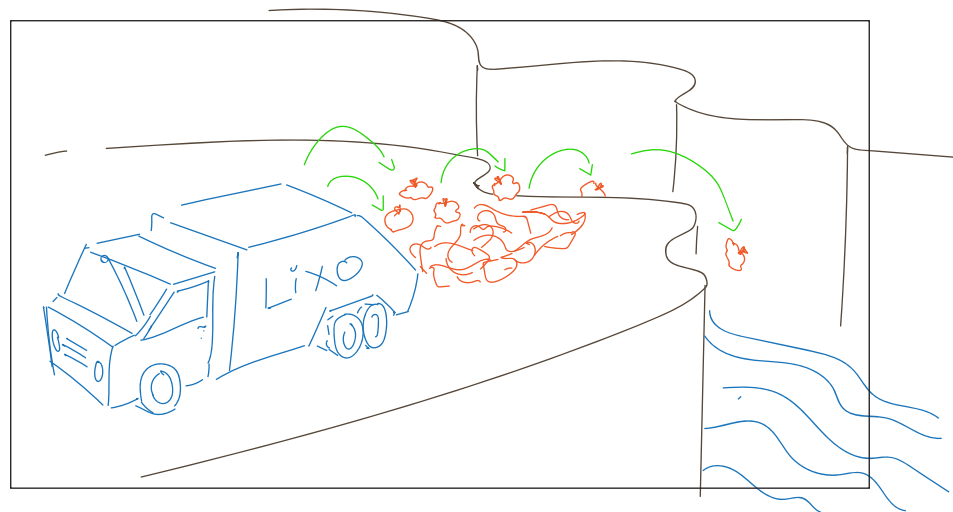
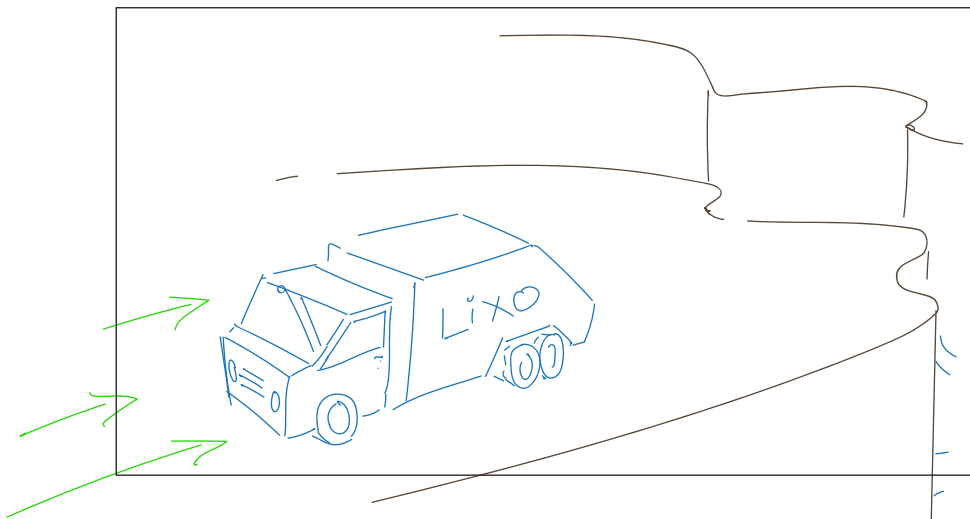
Locução

Você sabe para onde vai o lixo que você  
deixa na porta de casa?

Pois é muito importante saber!

Imagem

Num movimento panorâmico, um  
personagem está dentro de uma casa e  
vê pela janela um caminhão  
"clandestino" de lixo levar o lixo embora.  
Personagem olha para nós.

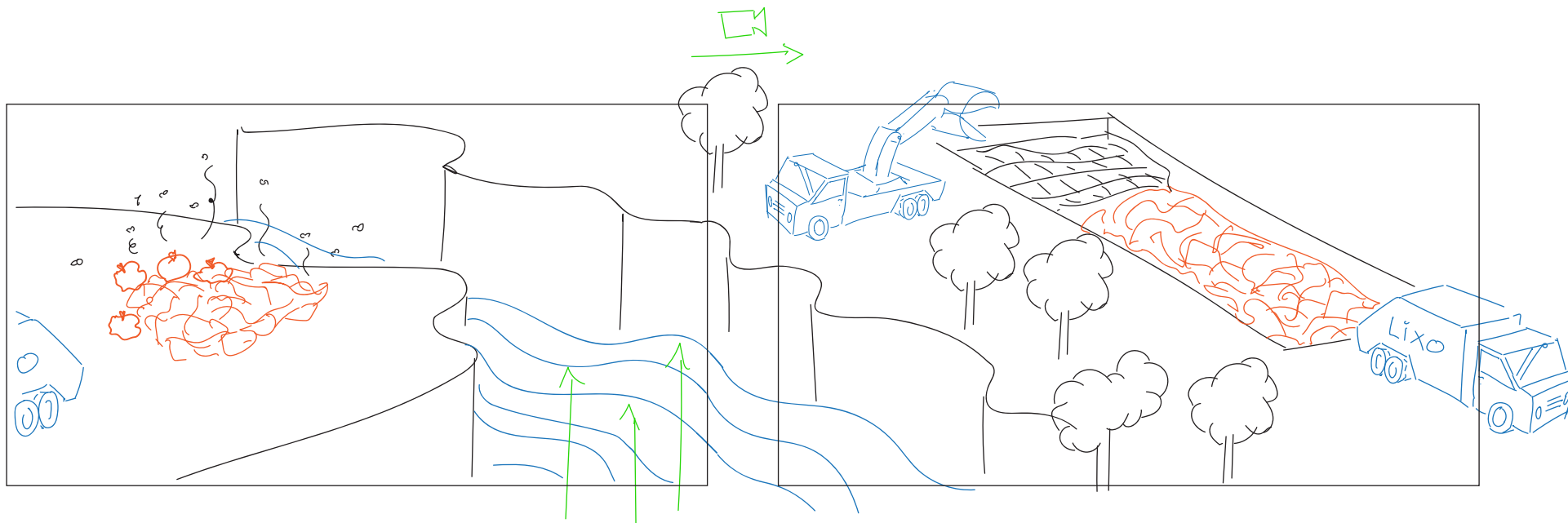


Locução

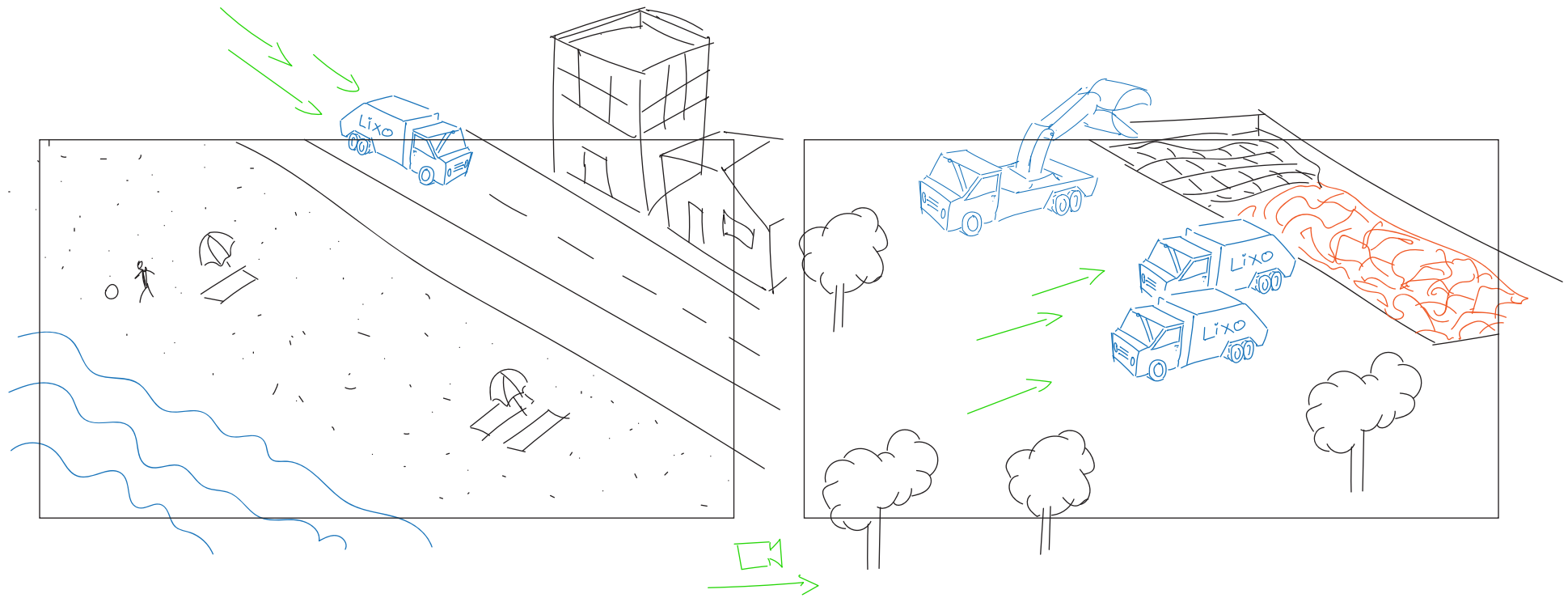
Esse lixo pode estar indo para lugares inadequados, poluindo o solo e a água.

Imagem

Panorâmica: acompanhamos o caminhão de lixo dando ré e despejando o lixo num vale com um rio. Uma parte do lixo cai no solo e a outra parte cai no rio. Começa a chover e todo o lixo vai para o rio



Locução	Imagem
<p>E pode proliferar doenças e causar enchentes.</p> <p>Uma das soluções para evitar isso, são os aterros sanitários, que são obras de engenharia que impedem que os resíduos atinjam o subsolo e a água.</p> <p>Mas onde são feitos esses aterros?</p>	<p>Surgem mosquitos ao redor do lixo e uma pancada de chuva eleva muito o nível do rio.</p> <p>Num movimento panorâmico vemos um aterro sanitário, com tratores e homens trabalhando.</p>



#### Locução

No litoral, existem poucas áreas disponíveis para aterros;

Alguns municípios transportam seus resíduos para outra região.

Isso tem um alto custo financeiro. E sobrecarrega aterros de outros municípios.

Nas férias e feriados, esse volume é ainda maior.

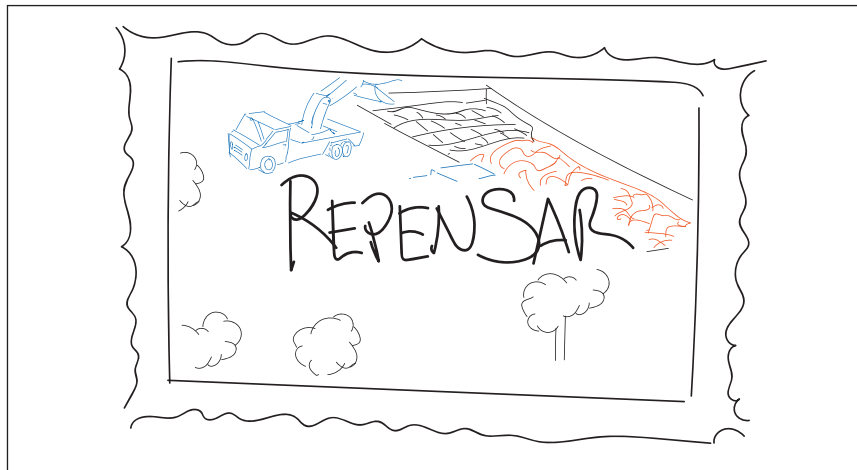
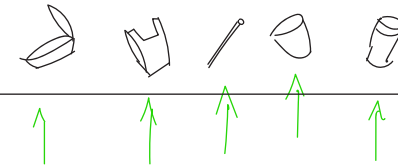
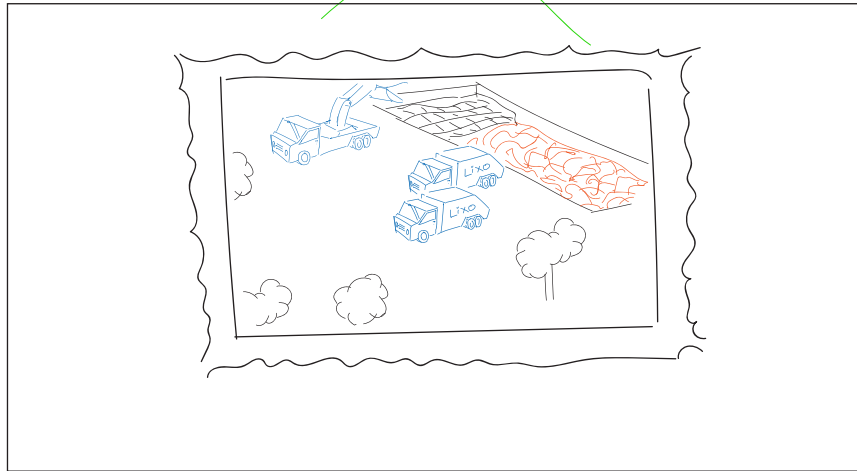
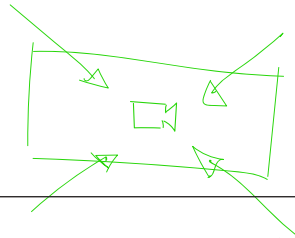
#### Imagem

Panorâmica: Passamos rapidamente por uma praia e em volta um bairro (prédios e casas).

Um caminhão de coleta de lixo entra vazio no bairro, sai carregado de resíduos e segue por uma estrada.

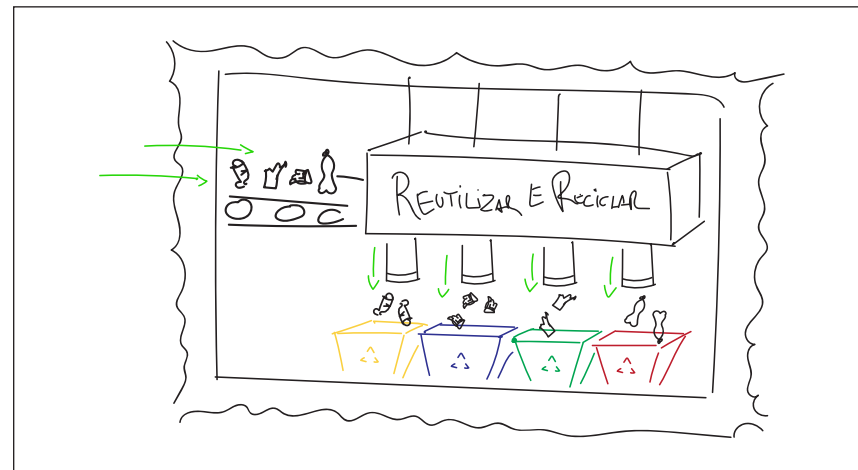
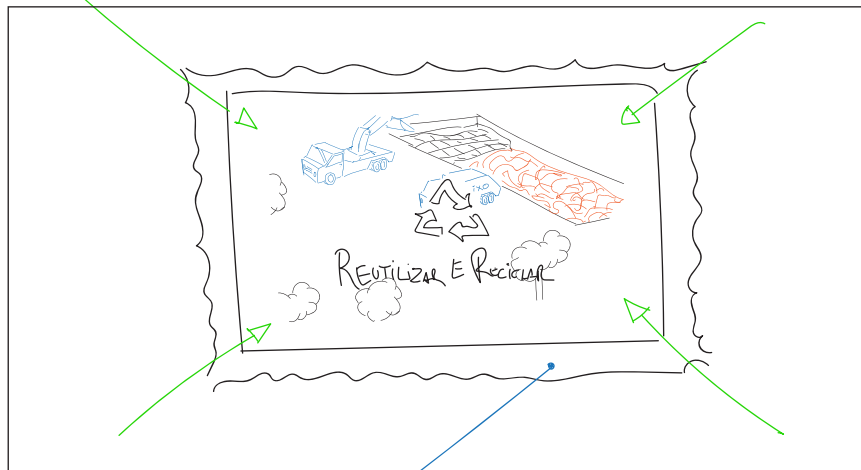
Continua a seguir pela estrada até chegar num aterro que já está bem cheio de resíduos. Mesmo assim, ele descarrega os resíduos ali.

O caminhão chega novamente com uma outra carga ainda maior de resíduos. E descarrega no mesmo lugar.



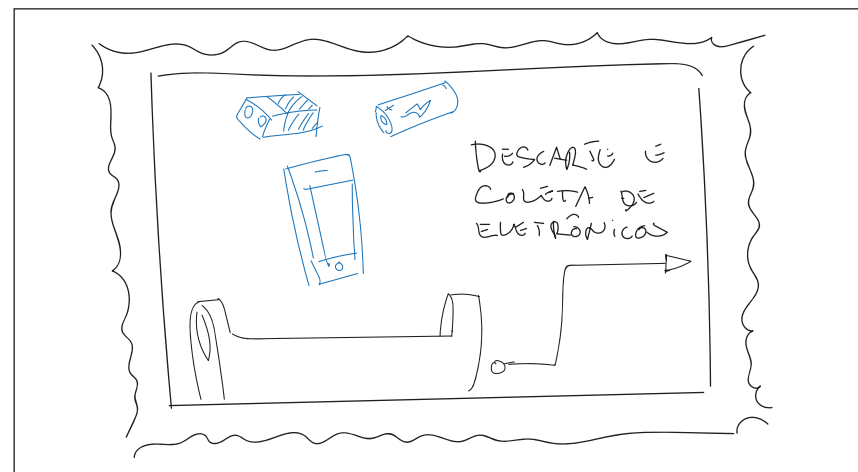
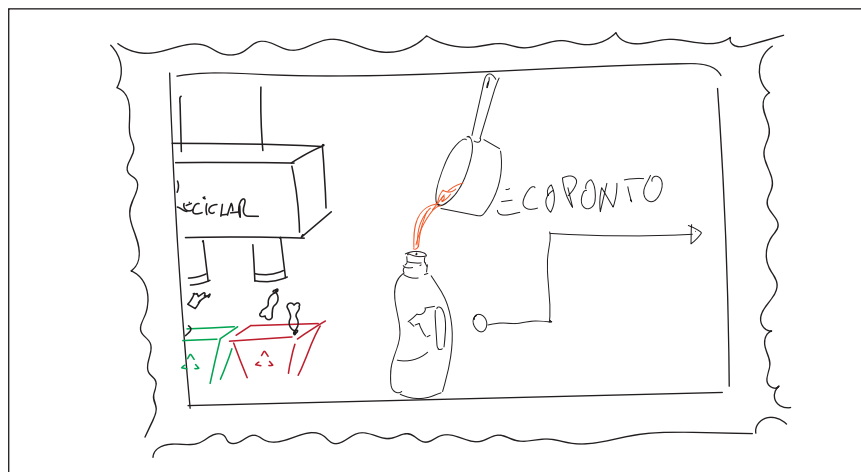
Locução	Imagem
<p>Como podemos mudar esse quadro?</p> <p>É preciso repensar.</p> <p>E reduzir produtos descartáveis.</p> <p>Plástico, papel, vidro e metal podem ser reutilizados ou reciclados.</p>	<p>A imagem da cena anterior fica congelada e ganha uma moldura de quadro. Um pincel começa a pintar em cima da imagem. Pinta a palavra REPENSAR.</p> <p>Depois pinta REDUZIR</p> <p>Uma sacola plástica, um copo de plástico, um canudinho, embalagem de marmite são pintadas na tela. Em seguida, são apagadas.</p> <p>Uma embalagem de plástico, outra de papel (ou papelão), uma de vidro e uma de metal vão surgindo.</p> <p>No meio deles, surge o símbolo da reciclagem. Pinta-se as palavras REUTILIZAR E RECICLAR</p>


 MOVIMENTOS DE  
 CÂMERA DENTRO  
 DA MOLDURA

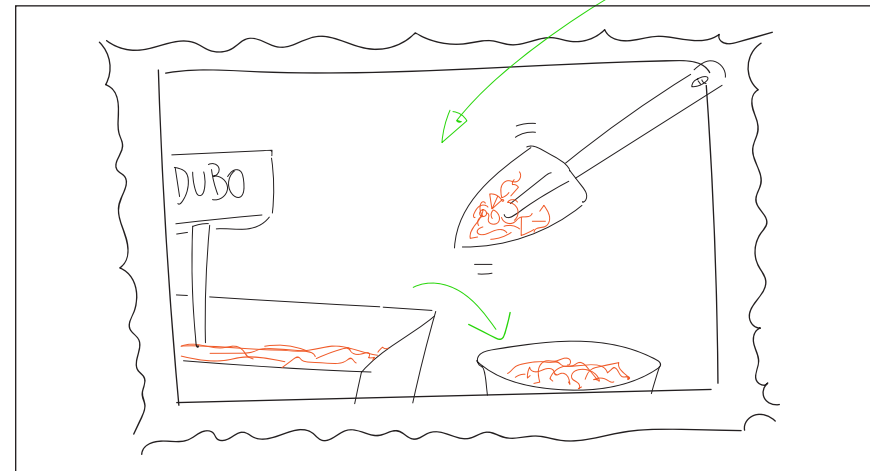
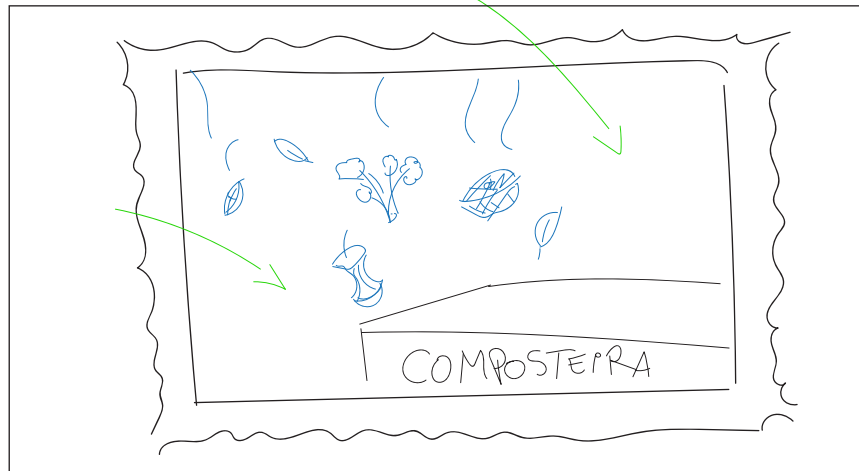


SEMPRE A MESMA  
MOLDURA EM TODAS  
AS CENAS.

Locução	Imagem
<p>Isso aumenta a vida útil desses objetos e ainda gera renda.</p> <p>Mesmo se não houver coleta seletiva no seu bairro, faça a separação do material reciclável e procure uma cooperativa de catadores.</p>	<p>Dentro do quadro a imagem dá zoom out a partir do símbolo de reciclagem. Vemos que ali é uma cooperativa de reciclagem por onde estão entrando os materiais recicláveis.</p> <p>Num movimento panorâmico, vemos materiais metálicos, de papel, de plástico e de vidro, misturados. Eles vão se separando na tela por tipo e os letterings "vidro", "metal", "papel" e "plástico" aparecem ao lado de cada um deles.</p>



Locução	Imagem
<p>O óleo de cozinha usado, bem armazenado, também pode ser encaminhado para um ecoponto.</p> <p>Já pilhas, lâmpadas e eletrônicos para pontos de coleta especializados.</p>	<p>Num chicote rápido aparece uma panela que despeja óleo de cozinha numa embalagem como a de amaciante de roupas.</p> <p>Uma seta aponta para o lettering "ECOPONTO", indicando que vai para lá.</p> <p>Numa sacola caem pilhas, baterias, lâmpadas, um controle remoto, uma TV, um celular vemos novamente a seta apontando agora para o lettering "Descarte e coleta de eletrônicos".</p>



Locução



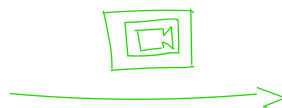
Com os resíduos orgânicos, você pode fazer compostagem e transformar tudo em adubo.

Imagem

Restos de alimentos crus entram em uma caixa (indicando composteira) e caem folhas nela também.

Dessa mesma composteira agora é retirado adubo.  
lettering indicando "adubo".



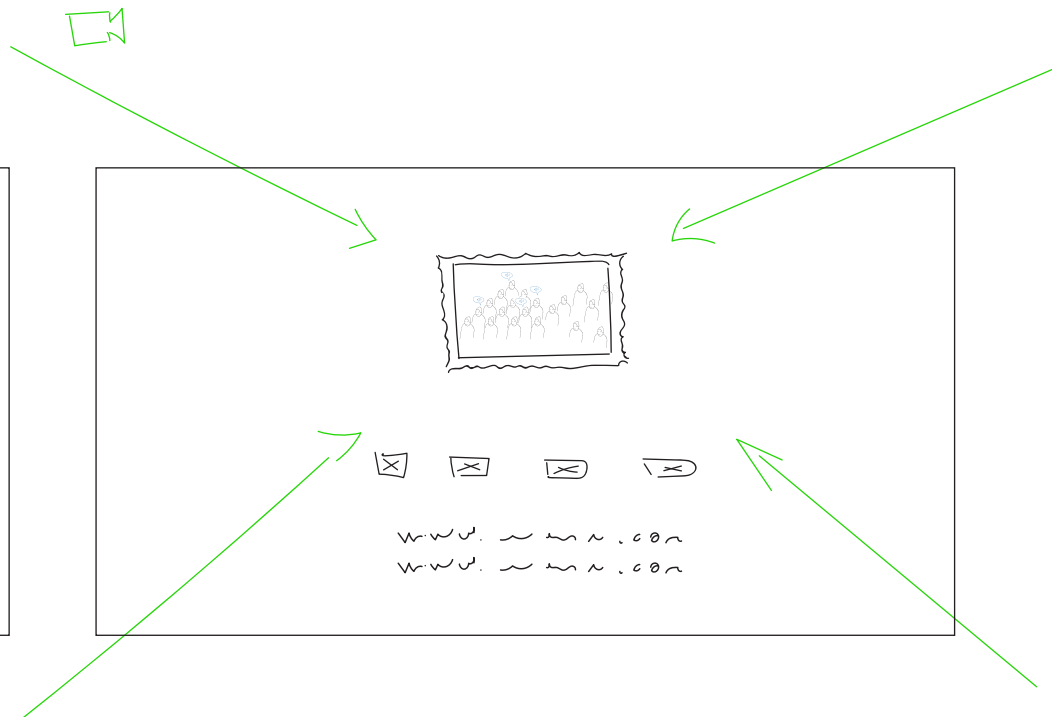



Locução

Para minimizar os impactos, os comitês de Bacias da Vertente Litorânea tem ações de planejamento de gestão de resíduos, de encerramento de vazadouros e coleta seletiva.

Imagem

Num movimento panorâmico, surge um grupo de pessoas (ref: quadro "Operários", de Tarsila do Amaral), debatendo e planejando soluções (balões de fala saem deles)



Locução	Imagem
<p>Chame seus amigos para colaborar com essas ações e participe dos comitês.</p> <p>Juntos, vamos mudar esse quadro.</p>	<p>Mais pessoas se juntam à reunião.</p> <p>Em volta da imagem anterior vai surgindo uma moldura, se transformando num quadro.</p> <p>Transição para assinatura com os logos e/ou endereços de sites dos CBHs, FEHIDRO e outros</p>